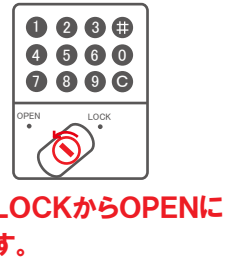
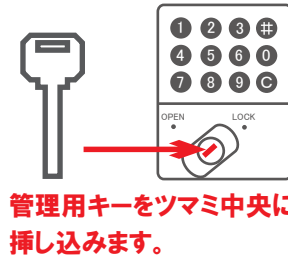


# 非常時の復旧方法について

暗証番号を忘れてしまった場合には、**管理用キー**で開錠して下さい。

非常開錠時には、必ずリセット操作を行なってください。リセット操作を行なわないと、暗証番号が残ったままになりますので、正常な操作が出来ません。

- ① ツマミの中心の穴に、管理用キーを挿し、管理用キーをOPEN側に回して扉を開けて下さい。

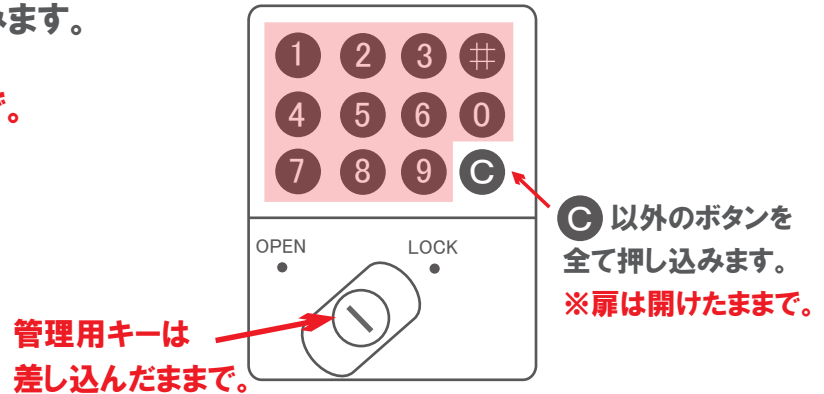


- ② 扉を開けて、中の荷物を取り出して下さい。



- ③ **C** 以外のボタンを全て押し込みます。

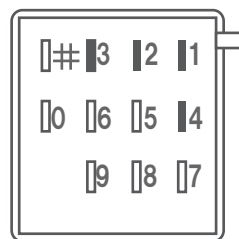
※管理用キーは差しこんだままで。  
※扉は開けたままで。



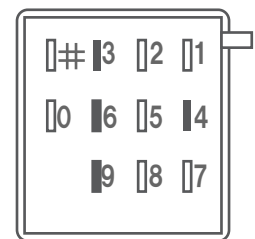
- ④ プッシュボタン錠背面の穴を確認し、入力された暗証番号を調べます。窪んでいる、部分が入力された暗証番号となります。

※少し斜め上から見ると確認しやすいです。

※暗証番号入力例です。



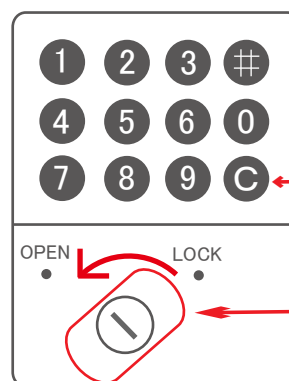
※上記の場合、暗証番号は 1・2・3・4 となります。



※上記の場合、暗証番号は 3・4・6・9 となります。

- ⑤ **C** を押して④で確認した暗証番号を入力し、ツマミをLOCKからOPENに回して管理用キーを抜きます。

※上記操作を行うことで、プッシュボタン錠はリセットされ、新たに荷物を預けることが可能になります。



ツマミをLOCKからOPENに回し、キーを抜き取ります。