


製品保証3年！完全な屋外への設置が可能！

保存版

入居者様ごとの個別暗証番号・設定が可能

次世代型 防雨・デジタルロック 宅配ボックス



実用新案取得！

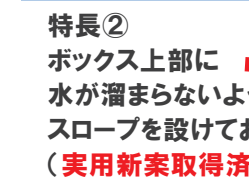
ロック部防水構造・雨水滞留防止スロープ！

お預け時、お部屋番号のみの簡単入力
宅配業者さんの入力ミスを解消！！

製品特長



特長①
錠前部品が濡れないよう、
防水対策を施しています。
(実用新案取得済み)



特長②
ボックス上部に
水が溜まらないよう、
スロープを設けております。
(実用新案取得済み)



特長③
電池残量がゼロになった場合、
モバイルバッテリーより
給電が可能です。
(データは残っております。)



- 納入後、3年間の動作保証付。
(電池交換や故障時の部品交換を無償で行います。)
- 最大200部屋の暗証番号まで登録が可能です。
- 対候性に優れた粉体塗装・屋根の無い場所でも設置可能。
- 非常時の開扉機能を備え、安全・安心な運用を実現。
- 電源工事不要・施工費用の軽減に寄与します。
(単三電池使用・電池交換の目安は約2年間です。)

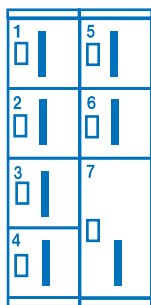


宅配ボックスのご利用方法

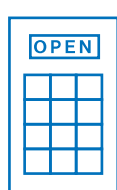
(例)101号室に荷物をお届けする場合 (入居者様が事前に付与されている暗証番号は1234とします。)

宅配業者

①空いているボックスに
荷物を入れます。
(テンキーにはOPENと
表示されています。)



②荷物をボックスに入れ、
テンキーを操作します。



③不在伝票に荷物を入れた
ボックス番号を記載し、
集合ポストに入れておきます。

C + 0 1 0 1 + OK

居住者

③事前に付与されている暗証番号を
テンキーに入力し、荷物を取り出します。
(お部屋番号が表示されています。)

C + 1 2 3 4 + OK

入居率アップに最適な宅配ボックスをご提案します。

世帯数と対応ボックスについて

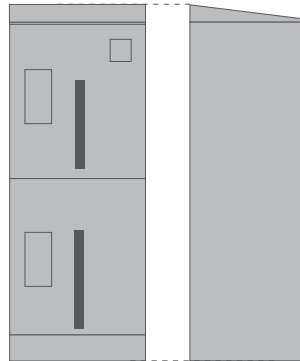
※ボックス数の目安は世帯数の20～30%です。
※5ボックスタイプのご用意もございます。

《2ボックスタイプ WP-T2》

■ボックスサイズ（外形寸法）
幅 50× 奥行 45× 高さ 135 単位cm



4～10世帯様向け

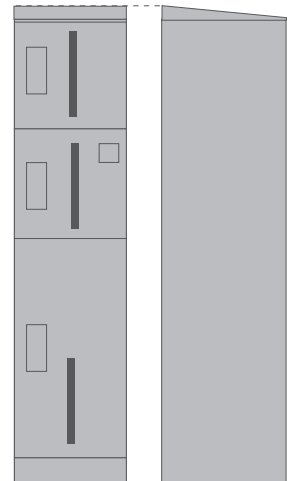


《3ボックスタイプ WP-T3》

■ボックスサイズ（外形寸法）
幅 45× 奥行 52× 高さ 185 単位cm



10～15世帯様向け

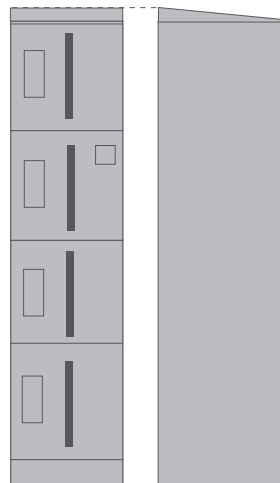


《4ボックスタイプ WP-T4》


■ボックスサイズ（外形寸法）
幅 45× 奥行 52× 高さ 185 単位cm



13～20世帯様向け



商品仕様

品番	2ボックスタイプ
本体外形寸法	幅 500× 奥行 450× 高さ 1350
扉有効寸法	幅440×奥行420×高さ550
品番	3ボックスタイプ・4ボックスタイプ
本体外形寸法	幅 450× 奥行 520× 高さ 1850
扉有効寸法	(小ボックス)幅390×奥行490×高さ375 (大ボックス)幅390×奥行490×高さ800
塗装	対候性に優れた粉体塗装
デジタルロック仕様	
	幅82×奥行40×高さ102 最大200世帯までの物件に対応

初期費用軽減！リースでの導入も可能です！お気軽にご相談下さい！

 **株式会社プロボックス** <http://www.probox.jp>